



# Tierre Panda Revers Mulcher

**Preis:** ab € 4.065,00 exkl. MwSt.

ab € 4.878,00 inkl. MwSt.

Lieferkosten auf Anfrage

## Kurzbeschreibung

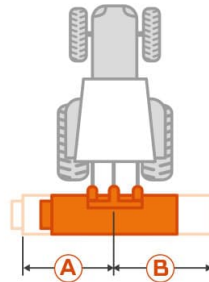
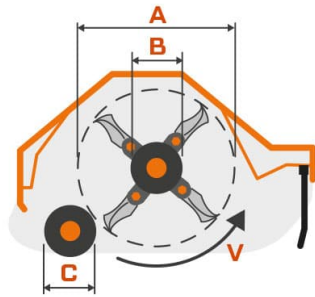
### SERIENAUSSTATTUNG:

- Traktoranbau Kat.I
- Ölbad-Getriebe mit Freilauf
- Ölbad-Getriebe mit doppeltem Freilauf (REVERS)
- Rotor Lagerung mit zweireihigen Pendelrollenlagern
- Rotor elektronisch ausgewuchtet
- Selbstreinigende, verstellbare Stützwalze mit Erdkratzer
- Gegenschneide









## Produktbeschreibung

Konzipiert für Pflegearbeiten in Obstplantagen, Weinbergen oder auf kleinen Grundstücken. Er ist die ideale Maschine zum Zerkleinern von Gras und kleinem Schnittgut bis zu 4 cm Ø.

- A** Ø 447 mm
- B** Ø 127 mm
- C** Ø 136 mm
- V** 45 m/sec



	<b>A</b> cm	<b>B</b> cm
PANDA 140	85	105
PANDA 160	85	125
PANDA 180	85	145
PANDA Revers 140	85	105
PANDA Revers 160	85	125
PANDA Revers 180	85	145

	 A - B - C (mm)	 mm - inch	 G/min	 CV - KW	 N°	 kg - lb	 N°	 N°
PANDA 140	1560 - 820 - 910	1433 - 56	540	40 - 29	3	327 - 720	40	20
PANDA 160	1712 - 820 - 910	1585 - 62	540	50 - 36	3	356 - 784	44	22
PANDA 180	1972 - 820 - 910	1845 - 72	540	60 - 44	4	397 - 875	52	26
PANDA Revers 140	1560 - 940 - 910	1433 - 56	540 - 1000	40 - 29	3	327 - 720	40	20
PANDA Revers 160	1712 - 940 - 910	1585 - 62	540 - 1000	50 - 36	3	356 - 784	44	22
PANDA Revers 180	1972 - 940 - 910	1845 - 72	540 - 1000	60 - 44	4	397 - 875	52	26
PANDA CL 160	2100 - 1470 - 500	1530 - 60	540	40 - 30	3	443 - 976		22