



Tierre Green Bee Schlegelmulcher

Preis: ab € 8.095,00 exkl. MwSt.

ab € 9.714,00 inkl. MwSt.

Lieferkosten auf Anfrage

Kurzbeschreibung

SERIENAUSSTATTUNG:

- Traktor Anhängung Kat. I
- Ölbad-Getriebe mit Freilauf
- Verstellbare Stützkufe
- Gezackte Treibriemen
- Rotor Lager mit doppelschwankendem Roller
- Rotor elektronisch balanciert
- Treibrollen elektronisch balanciert
- Rotor Durchmesser 194mm
- Verstellbare Stützwalze selbstreinigend
- Walze Durchmesser 194mm
- Gegenschneide

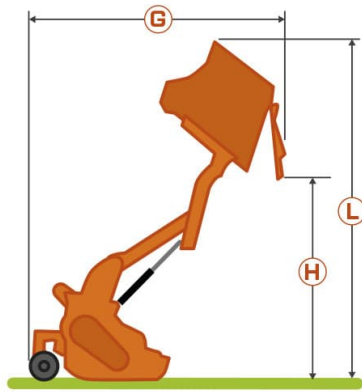
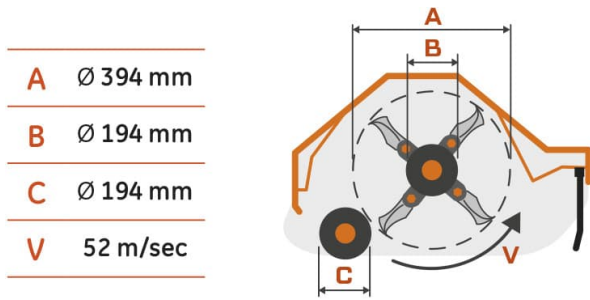
Produktbeschreibung


Der Rotor mit mehreren Arbeitseinstellungen ermöglicht den Einsatz des Mulchers je nach Saison, wie z. B. Grasmähen im Frühjahr und Sommer und Laubsammeln im Herbst, was eine kontinuierliche Nutzung der Maschine und damit eine schnelle Amortisation gewährleistet.










Die Schnittqualität mit millimetergenauer Höheneinstellung wird durch die spezielle Rotorkonfiguration gewährleistet, die ähnliche Ergebnisse wie bei einem Spiralschnitt ermöglicht.

Die Einsatzgebiete der GREEN BEE sind vielfältig: Sport- und Golfplätze, Weiden, Flughäfen und Flugfelder, Pferdekoppeln, Campingplätze sowie private und öffentliche Parks.

Der Schlegelmulcher kann auch im landwirtschaftlichen Bereich in Weinbergen zum Einsammeln des Schnittguts verwendet werden.



	G m	H m	L m	 m ³
GREEN BEE 160	2,6	2,2	3,4	2
GREEN BEE 180	2,6	2,2	3,4	2,3
GREEN BEE 200	2,6	2,2	3,4	2,6

	 A - B - C (mm)	 mm - inch	 G/min	 CV - KW	 N °	 Kg - lb	 N°	 N°	 N°
GREEN BEE 160	1900 - 1900 - 1400	1600 - 63	540	80 - 59	4	810 - 1785	112	56	56
GREEN BEE 180	2100 - 1900 - 1400	1800 - 71	540	90 - 66	4	910 - 2006	124	62	62
GREEN BEE 200	2300 - 1900 - 1400	2000 - 79	540	100 - 73	4	1012 - 2231	136	68	68